



Berners Bravoure

Berner Sennen pups met karakter

ENKELE TIPS VOOR DE EERSTE OPVANG VAN UW JONGE HOND

Eindelijk was het dan zover en heeft u uw jonge pup opgehaald. Dat betekent o.a. dat de verantwoordelijkheid voor de verdere opvoeding nu bij u ligt. Zoals besproken willen wij u daar graag bij helpen en daarom geven wij u hieronder in het kort enkele 'tips'.

Slapen

Uw pup moet nog heel veel slapen. Hij slaapt nog zeker $\frac{3}{4}$ van de dag en u mag er nooit van uitgaan dat de pup uit zichzelf gaat liggen slapen als hij daar behoefte aan heeft.

Geef hem een vaste slaapplaats (bij voorkeur een bench) waarin hij ongestoord kan slapen. Houd daar goed de hand aan, u voorkomt daarmee dat de hond ongedurig wordt, vaak uit zich dat in een latere fase door 'happerig' gedrag, en het niet meer naar u luisteren.

Zindelijk

Direct wanneer uw pup wakker is, moet deze plassen. Til of leidt de pup daarom z.s.m. naar buiten en zet hem bij voorkeur op gras of in een perkje waar hij de behoefte kan doen. Prijs de pup met "goed zo, goed geplast" en benoem dat hij heeft geplast. Wanneer de pup zijn behoefte moet doen gaat deze rondsnuffelen of zal naar de deur lopen. Wees hierop in de eerste weken attent en leidt de pup z.s.m. naar buiten. Beloon de pup met een snoepje en prijs "goed gepoept". De pup laten slapen in een bench heeft als voordeel dat deze daarin geen behoefte zal doen. De pup is daardoor eerder zindelijk.

Voeding

De pup weegt nu minimaal 8-9 kilo, de reutjes vaak al een kilo meer.

Tot nu toe heeft de pup **het merk Royal Canin Giant Puppy** gehad. Dit heeft u bij het ophalen meegekregen zodat u thuis hetzelfde voer kunt geven.

De pup wordt nog 3 keer per dag gevoerd.

Het voedingsschema dat u kunt aanhouden is:

Ochtend als u opstaat (altijd eerst de hond uitlaten en dan pas laten eten! I.v.m. mogelijk maagkantelingen)


Middag rond 14.00 uur

Avond rond 20.00 uur

U start met Royal Canin Giant Puppy (2-8 maanden)

Daarna Royal Canin Giant Junior (8-24 maanden)

Royal Canin Giant Adult (vanaf 24 maanden)



Berners Bravoure

Berner Sennen pups met karakter

Ook kunt u vanaf 24 maanden kiezen voor een ander merk voer. Wij adviseren dan goede merken als Eukanuba, Cavom, Prins. Er is verschil in geperste en krokante brokken.

Wanneer uw pup rond de 8 - 10 weken oud is mag u uw pup ongeveer **75 gram per maaltijd** geven plus 80 gram vlees/pens. Gebruik in het begin even een weegschaal of een maatbeker om de juiste hoeveelheid brokjes af te meten. Wij adviseren: "Lotgering totaalvoer" dat in ponsverpakking via internet of uw dierenpeciaalzaak te kopen is. Hiervan mag je alle variëteiten gebruiken (kip, vlees, pens, etc). Wij adviseren om het pakje in twee dagen op te voeren. Dat is ongeveer 80 gram vlees ofwel 1/6 deel van het pakje. Het lijkt veel maar is het niet, in vlees zit 50-70% water dus de droge stof is slechts 40-60 gram en dus vergelijkbaar met de hoeveelheid brokken!

De pup moet het gegeven eten binnen 5 minuten opeten! Als dat niet het geval is, kunt u het best het resterende eten wegnemen. In dit geval vermindert u in het vervolg de hoeveelheid van alle maaltijden met ongeveer 25%. De pup is dan namelijk al bijgegeten ofwel: hij krijgt teveel voer met beloning snoepjes en dat is niet goed voor zijn gezondheid (verkeerde ingrediënten welke een nadelig effect hebben op de opbouw van botten, spieren en het spijsverteringsstelsel). Zorg ervoor dat zeker de eerste 40 weken de beloning snoepjes uit hetzelfde voer bestaan of zorg ervoor dat indien je andere snoepjes gebruikt dat dit minimaal is en zeker niet meer is dan 25% van de maaltijd over de hele dag. Ook is het goed om de hond nu en dan een echt groot bot of kophuid te geven. Het houdt de tanden gezond en schoon en het kauwen helpt bij het wisselen van de tanden, ze zijn een paar dagen lekker bezig en ze vinden het heerlijk!

Gewicht


Als u de juiste voeding aanhoudt zal de pup gemiddeld 1 kg per week groeien. Weeg hem wekelijks en houdt dat in de gaten. Te weinig groei is niet goed, teveel soms nog slechter.

Een volwassen reu zal plm. 50-55 kg gaan wegen, een volwassen teef 40-45 kg.

Weeg de hond regelmatig en neem als richtlijn dat de pup maximaal 1 kg per week mag groeien. Dus een hond van 16 weken oud mag maximaal 16 kg wegen!! Dit verlaagt de kans op groeipijnen en andere botproblemen.

Bewegen

Door regelmatig te bewegen (wandelen) worden de spieren opgebouwd. Die zijn erg belangrijk omdat een volwassen Berner behoorlijk wat gewicht heeft mee te dragen. Een overtollig gewicht geeft een overbelasting op de ellebogen en de heupen. Dat kan al vanaf week 20 -40 van invloed zijn. Vanaf week 20 zijn de heupen pas volledig gevormd. Tot die tijd moet u erg voorzichtig zijn met overbelasting als een te dikke pup, vallen en te plotselinge bewegingen waardoor ellebogen of heupen aangetast kunnen worden. Dat zijn de zwakke plekken van een Berner. Op internet bestaan veel wandel adviezen. De enige wetenschappelijk onderbouwde is dat een jonge pup dagelijks 4-5 keer mag wandelen. De duur mag 10 minuten per maand leeftijd zijn. Dus een pup van twee maanden mag tot 20 (2 mnd x 10) minuten lopen (10 heen en 10 terug). Indien de pup eerdere uitingen geeft van vermoeidheid, dan moet er eerder worden gestopt. Let dus op signalen als veelvuldig gaan zitten, liggen, hijgen en afwezig raken.



Berners Bravoure

Berner Sennen pups met karakter

Drinken

Zorg dat er altijd schoon water voor hem klaarstaat waar de pup naar behoefte van kan drinken. Het fijnst is het voor de hond al u een standaard gebruikt om eten en water te geven.

Ontwormen

De pup is op 3, 5 en 7 weken ontwormd en u dient de pup volgens onderstaand schema verder te ontwormen:

9 weken, 13 weken, daarna met 4 maanden en met 6 maanden. Vanaf 6 maanden kunt u volstaan met 2x per jaar ontwormen. Bespreek dit met uw dierenarts.

Inentingen

De pup heeft de vereiste inenting gehad op 6 weken. In het paspoort staan de herhaalentingen omschreven. De eerste herhaalenting is na 3 weken, dus als de hond 9 weken oud is. De daarop volgende is met 12 weken. Dat is ook de Rabiës inenting. We adviseren om te gaan titeren. Titeren is op maat vaccineren; dat wat ontbreekt wordt toegevoegd. U krijgt van ons nog extra informatie.

Diarree

Sommige pups krijgen na de overgang van de fokker naar nieuwe eigenaar diarree. In principe is dit niet iets om direct ongerust over te zijn, het mag echter niet te lang duren.


Als de pup aan de diarree is en het betert na een aantal dagen niet probeer dan even rijst in water te koken en geef hem dat gemengd met wat brokken. Ook het rijstwater is heel goed als het maar niet teveel is. Na 1 of 2 dagen de rijst weer afbouwen en overgaan op brokken. Bij diarree is het beter de hond niet teveel te voeren.

Opvoeding

Wij zouden veel kunnen zeggen over de opvoeding maar u heeft zich vast al goed geïnformeerd en een boekje gekocht waarin u alles kunt nalezen.

Toch willen wij een paar tips benadrukken:

- **Wat 'morgen' niet mag, dat mag vandaag ook niet.** Voorbeeld: als hij volwassen is wilt u hem niet (meer) in uw bed of op de bank: dat moet u dan vanaf het begin ook niet toestaan.
- **Beloon nimmer angstig/bang gedrag.** Voorbeeld: de pup schrikt ergens van, dat mag natuurlijk bij een jonge hond, maar pak hem dan niet op of troost hem niet maar zeg: 'kom maar, het is goed hoor'.
- **Hondefluit.** De pups zijn al gewend aan het honde fluitje, de zgn "Komfluit". Gebruik dat regelmatig wanneer de hond naar u toe moet komen. U zult daar uw hele leven plezier van hebben. Beloon hem telkens voor het goede gedrag met iets lekkers.
- **Zindelijk maken. Als u een paar weken goed op uw pup let zal hij binnen de kortste keren zindelijk zijn.**
Stelregel daarbij is:
 - direct bij het wakker worden naar buiten brengen
 - direct na het eten naar buiten brengen



Berners Bravoure

Berner Sennen pups met karakter

- goed op het gedrag letten: hij geeft het altijd aan door b.v. langs de kamerranden te lopen, bij de deur te gaan zitten, steeds zijn pootje op uw schoot te leggen, kortom door uw aandacht te vragen.

Vanzelfsprekend kunt u ook altijd bij ons en de rasvereniging NBSV/VBSH terecht voor aanvullende informatie.

Wij wensen u veel plezier met uw pup!

Mark Kolster & Nicole Ollivier